

2025/26

JC BORDELET

DE AMBIANCE®

Esta imagen es de origen europeo y es fundamental que cada unidad se instale de acuerdo con las normativas locales.

EVA (COLOR NEGRO) CON CERÁMICAS COLOR BEIGE

*La artesanía Francesa
se une a tu estilo personal*



AMBIANCE®

CHIMENEAS | BBQ | EXTERIOR | SPAS

c r é a t e u r d ' h a r m o n i e

tout part d'une idée !



HISTORIA Y CONOCIMIENTOS?

Un creador

El dominio absoluto de las técnicas de fabricación metálica ha permitido a JC BORDELET consolidarse como la referencia indiscutible en el diseño y la fabricación de chimeneas. Sus creaciones destacan por su audacia y la capacidad de desafiar las normas establecidas. Desde 1982, Jean-Claude Borgelet ha dejado su huella, comenzando con la presentación en una feria parisina de una chimenea central suspendida por su parte superior, abierta en todos sus lados y lacada en azul. Desde entonces, la innovación ha sido constante, manteniendo a la empresa a la vanguardia de su sector con personalización, innovación y técnicas avanzadas como pilares de sus avances.

Una compañía creativa

En 1976, el diseñador JC Borgelet se especializó en el estudio y la fabricación de chimeneas. Muy pronto encontró su lugar en la vanguardia de la creación de chimeneas al integrar el color y dominar a la perfección el trabajo del metal. Desde entonces, su filosofía no ha cambiado: compromiso, innovación, maestría y fiabilidad son los pilares que han permitido al diseñador convertirse en una referencia indiscutible. Al unirse al grupo Seguin en 2006, que comparte valores similares, la compañía JC BORDELET amplió su red, consolidó su experiencia y hizo que sus creaciones estén al alcance de todos.

Un producto

Una chimenea no solo debe ser funcional, sino también reflejar tu personalidad y estilo. Si estás aquí, no es por casualidad. Al elegir JC BORDELET, eliges a uno de los principales fabricantes de chimeneas y estufas metálicas, reconocido por la alta calidad y terminaciones excepcionales de sus productos. Con diseños originales, colores atrevidos y formas elegantes, la empresa lleva más de 30 años destacándose como un creador único y no convencional. En nuestros talleres especializados, dominamos a la perfección la técnica de lacado, lo que nos permite ofrecer una paleta de 180 colores en la mayoría de nuestras creaciones.



INSTITUTO DE DISEÑO FRANCÉS

La chimenea EVA 992 central en color ha recibido el premio Jano.

¿Qué es «JANO»?

Representado con dos caras, Jano es uno de los dioses romanos más antiguos e importantes de la mitología romana, con una relevancia comparable a la de Júpiter. Era el dios de las puertas, los pasajes y, de manera más general, de los «comienzos».

Él «abre» el camino hacia nuevas perspectivas en el diseño y la creación.

Jano, considerado la «cabeza de los dioses», presidía la creación. Hoy en día, su nombre representa un reconocimiento que premia a las compañías por la excelencia en su diseño. Los criterios evaluados para recibir el premio Jano incluyen:

- innovación en el mercado
- características relacionadas con el servicio, la ergonomía y la facilidad de uso de los productos
- coherencia entre la estética, la selección de materiales y la funcionalidad del producto
- el desafío medioambiental, dado que el diseño se integra en un movimiento ciudadano global, y porque el respeto al medio ambiente es tan importante hoy en día como los aspectos humanos y comerciales.

El premio Jano es otorgado por un jurado independiente compuesto por cincuenta especialistas voluntarios, entre ellos periodistas, fabricantes, arquitectos y diseñadores. Este jurado se reúne en varias ocasiones durante el año. Los productos son seleccionados tanto de grandes empresas europeas como de pequeñas y medianas. Estas empresas logran demostrar que el diseño:

- integra su saber hacer y mejora su posición
- renueva la experiencia técnica y comercial mediante la búsqueda de la excelencia

El Instituto Francés de Diseño se dedica a fomentar la cultura del diseño en productos que poseen una identidad única en términos de estética y funcionalidad.

JC BORDELET



¡Fabricadas en el sur de Francia, estás viendo las chimeneas más exclusivas del mundo! La serie de chimeneas JC Borgelet se distingue por su excepcional diseño francés y su maestría artesanal, creando chimeneas que rápidamente se convierten en el centro de tu hogar. Te sorprenderá la atención meticulosa a cada detalle. Los tres modelos presentan una cúpula de una sola pieza, hecha a mano, perfectamente equilibrada, con una estética impecable y elegante. Tus amigos y vecinos no encontrarán nada igual en su sala.

Las chimeneas JC Borgelet de Ambiance® son para el comprador exigente que valora la calidad y busca algo realmente único. Cuando una chimenea se convierte en el elemento central de tu diseño interior, es probable que hayas encontrado el corazón de tu hogar.





ental que cada unidad se instale de acuerdo con las normativas locales.

TATIANA CENTRAL (COLOR NEGRO)

Mejore su interior

JC BORDELET



CARACTERÍSTICAS

DISEÑO

Resaltar el fuego con estilo y significado; atreverse a incorporar color en un ambiente monocromático, sin comprometer la perfección de las formas.

DURANTE MÁS DE 45 AÑOS

En los talleres de Montpellier, JC Bordalet diseña y fabrica chimeneas metálicas que, de forma natural, se transforman en el centro de su hogar.

PRESTIGIO

Reconocido con múltiples distinciones, como el Jano del Diseño, y representando a Francia en destacadas ferias internacionales, JC BORDELET sigue innovando constantemente, manteniendo al mismo tiempo su dominio en la fabricación de metal, lo que los posiciona como líderes en su campo.



Esta imagen es de origen europeo y es fundamental que cada unidad se instale de acuerdo con las normativas locales.

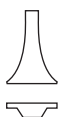
EVA CON TERMINACIÓN BRUTO
Y ESTANTE DE VIDRIO



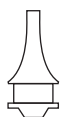
AMBIANCE®
CHIMENEAS | BBQ | EXTERIOR | SPAS

Entra en nuestro universo y haz tu selección

Glosario de varias opciones



chimenea abierta



chimenea cerrada



chimenea central



chimenea en pared



chimenea central
de un solo lado



chimenea rotativa



central suspendida



central sobre pedestal



montada en pared
suspendida



montada en pared
sobre base



leña



gas



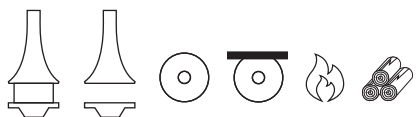
EVA MONTADA EN PARED CON TERMINACIÓN
LACADO SAFARI Y UN BASE METÁLICO

Esta imagen es de origen europeo y es fundamental
que cada unidad se instale de acuerdo con las normativas locales.

EVA

La EVA 992 es una chimenea audaz e innovadora, adaptable a una variedad de terminaciones. Se convierte en el centro de atención de tu hogar y en un elemento esencial de tu decoración.

Opciones de EVA



Esta imagen es de origen europeo y es fundamental que cada unidad se instale de acuerdo con las normativas locales.

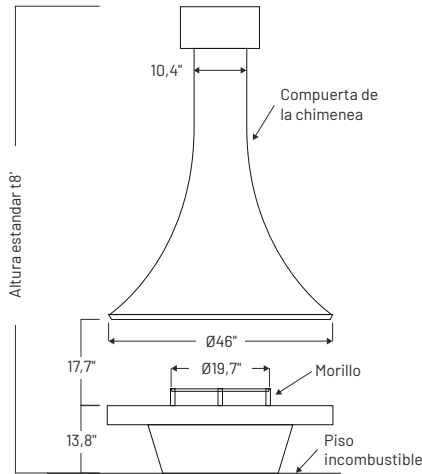
EVA (COLOR NEGRO) CON PUERTAS DE VIDRIO Y SOPORTES DE METAL CON UN ESTANTE DE METAL

EVA 992

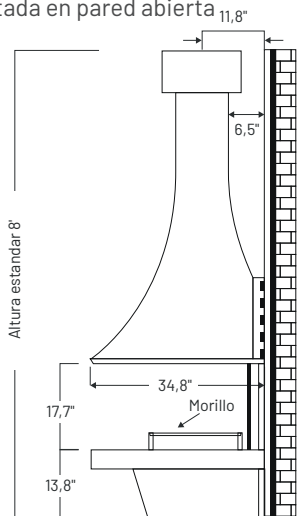


ESPECIFICACIONES TÉCNICAS

Central abierta

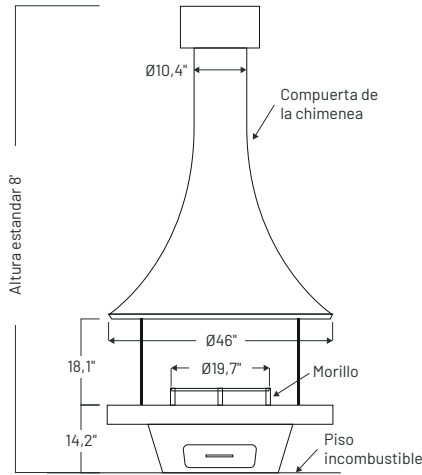


Montada en pared abierta

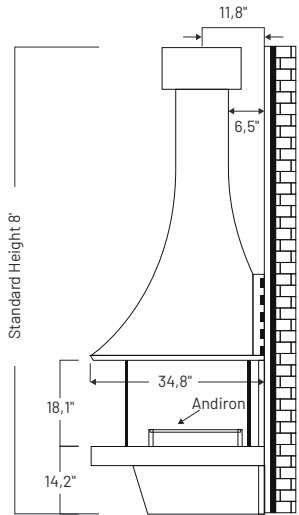


Vista lateral

Central cerrada con vidrio



Montada en pared cerrada con vidrio



Vista lateral

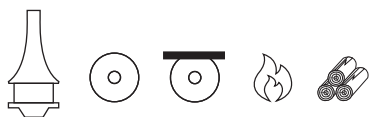
BTU		LEÑOS			VENTILACIÓN			PESO SIN VIDRIO
Leña o gas	EPA	Trozos de leña	Leños ecologicos	Quegador de gas	Tipo	Diámetro	Marcas	Base / Parte Superior
Max. 55,000	Exento de EPA	Máx. 22"L, 24 lbs	Máx. 21 lbs, ≈ 7 trozos	Máx 24"	Clase A	10"	Selkirk, Security Chimney, ICC RIS, DuraVent	198 lbs / 121 lbs

DIMENSIONES							ESPACIO LIBRE A MATERIALES COMBUSTIBLES	
Ancho	Profundidad (Montada en pared)	Altura general	Altura de base		Espacio necesario entre la base y la campana		En general	Protección de piso
			Versión abierta	Versión cerrada con vidrio	Versión abierta	Versión cerrada con vidrio		
46"	34,84"	96"	13,75"	14,25"	17,719"	18,125"	48"	Diámetro de 86,25" x 0,375" grueso

ZELIA

La chimenea ZELIA 908 destaca por su elegancia y su toque contemporáneo, gracias a su estilizada campana y diseño sofisticado. Sus curvas llaman la atención, mientras que el interior se adapta perfectamente a tu estilo y deja espacio para nuevas ideas.

Opciones de ZELIA



Esta imagen es de origen europeo y es fundamental que cada unidad se instale de acuerdo con las normativas locales.

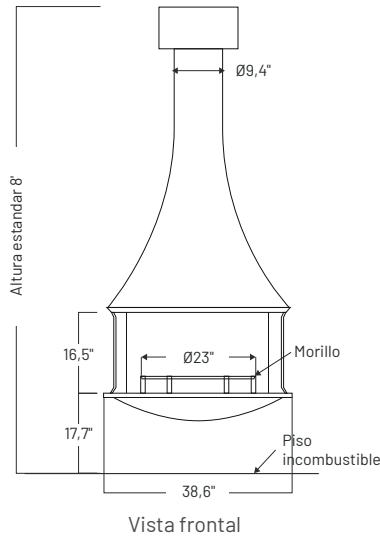
ZELIA CON TERMINACIÓN LACADA
CON PUERTAS DE VIDRIO Y
CERÁMICA COLOR GRIS CARBÓN

ZELIA 908

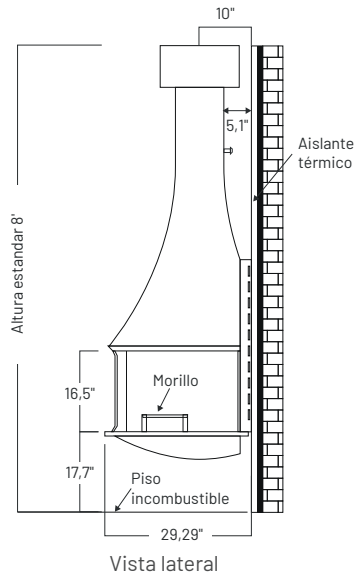


ESPECIFICACIONES TÉCNICAS

Central montada en pared



Montada en pared



BTU		LEÑOS			VENTILACIÓN			PESO SIN VIDRIO
Leña o gas	EPA	Trozos de leña	Leños ecologicos	Juego de leños a gas	Tipo	Diámetro	Marcas	Central montada en pared
Max. 55 000	Exento de EPA	Máx. 22"L, 24 lbs	Máx. 15 lbs, ~ 5 trozos	Máx 24"	Clase A	10"	Selkirk, Security Chimney, ICC RIS, DuraVent	308 lbs / 275 lbs

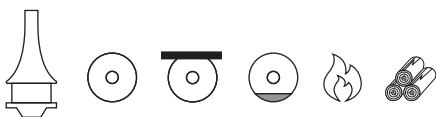
DIMENSIONES				ESPACIO LIBRE A MATERIALES COMBUSTIBLES		
Ancho	Profundidad (Montada en pared)	Altura	Abertura	En general	Protección de piso	Distancia mínima del piso
38,625"	29,29"	73,43"	16,5"	48"	Diámetro de 78.625" x 0.375" de gresor?	12" AL

Opción de gas disponible solo en unidades montadas en la pared

TATIANA

Con un diseño icónico, artesanal y esculpido a mano, la chimenea TATIANA 997 destaca por su estilo elegante y contemporáneo. La visión del fuego convierte tu espacio en algo único, ideal para compartir momentos, irradiando calidez y confort.

Opciones de TATIANA



Esta imagen es de origen europeo y es fundamental que cada unidad se instale de acuerdo con las normativas locales.

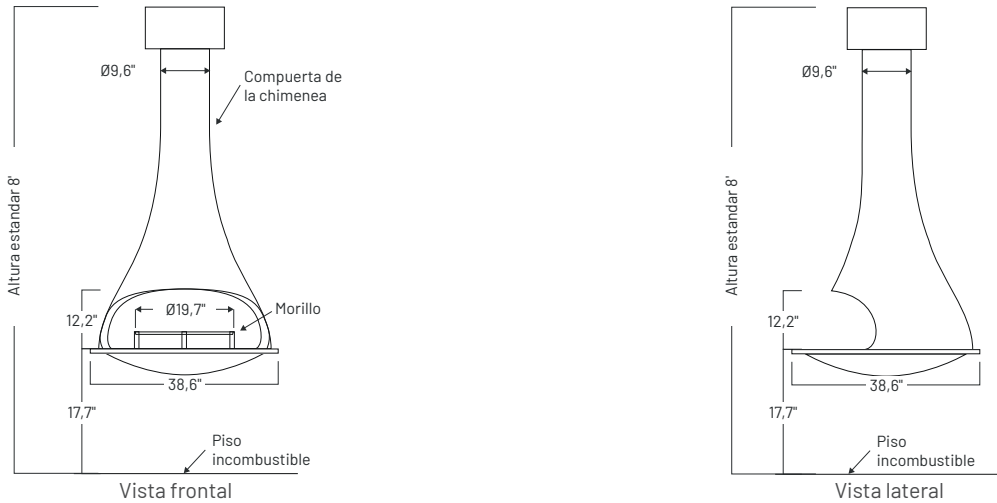
TATIANA BLACK WALL MOUNT

TATIANA 997

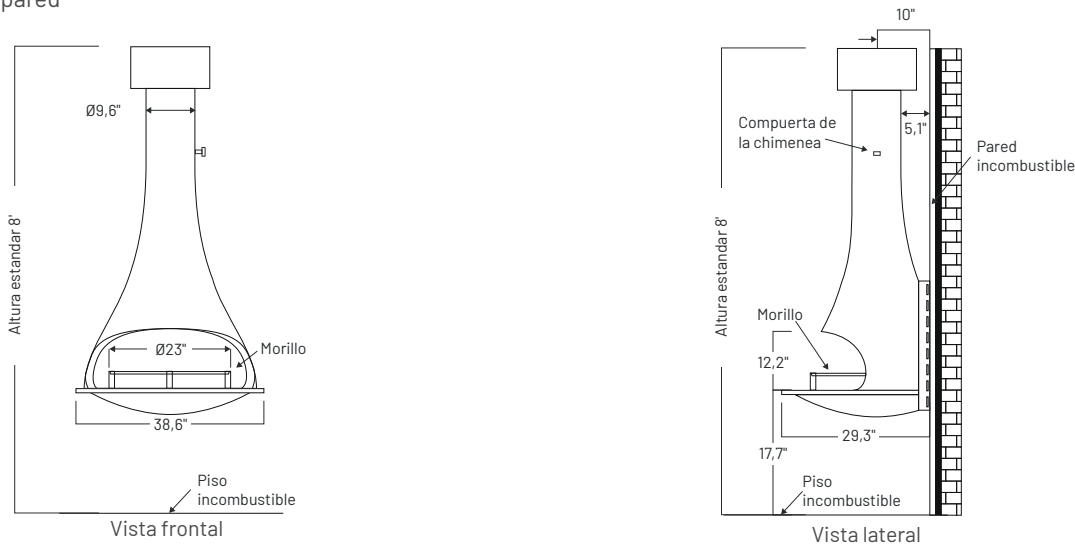


ESPECIFICACIONES TÉCNICAS

Central



Montada en pared



BTU		LEÑOS			VENTILACIÓN		
Leña o gas	EPA	Trozos de leña	Leños ecologicos	Juego de leños a gas	Tipo	Diámetro	Marcas
Máx. 55 000	Exento de EPA	Máx 22"L, 24 lbs	Máx. 21 lbs, ≈ 7 trozos	Máx 24"	Clase A	10"	Selkirk, Security Chimney, ICC RIS, DuraVent

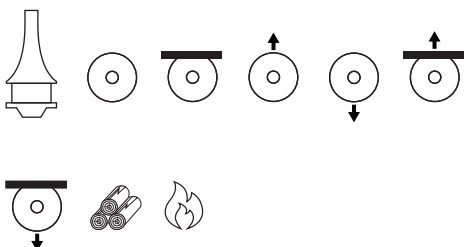
DIMENSIONES				ESPACIO LIBRE A MATERIALES COMBUSTIBLES		
Ancho	Profundidad montada en pared	Altura	Abertura	En general	Protección de piso	Distancia mínima del piso
38,625"	29,33"	72,64"	31,5625" L X 12,2" AL	48"	Diámetro de 78,594" x 0,375" de grosor	12,2" AL

Opción de gas disponible solo en unidades montadas en la pared

LEA

La LEA 998 es la chimenea más pequeña de la colección JC BORDELET. Diseñada como un farol suspendido, ilumina su interior y crea una atmósfera discreta y acogedora. El diseño refinado y sencillo se integra perfectamente en la decoración de su espacio, convirtiéndose en un atractivo punto focal.

Opciones de LEA



Esta imagen es de origen europeo y es fundamental que cada unidad se instale de acuerdo con las normativas locales.

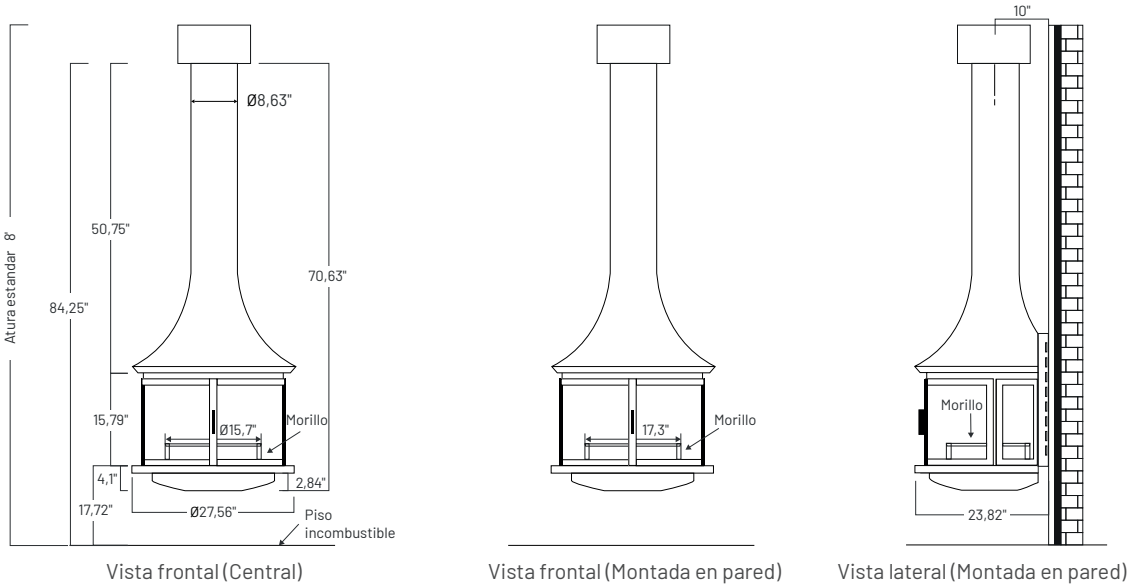
LEA CENTRAL SUSPENDIDA
(COLOR NEGRO)

LEA 998

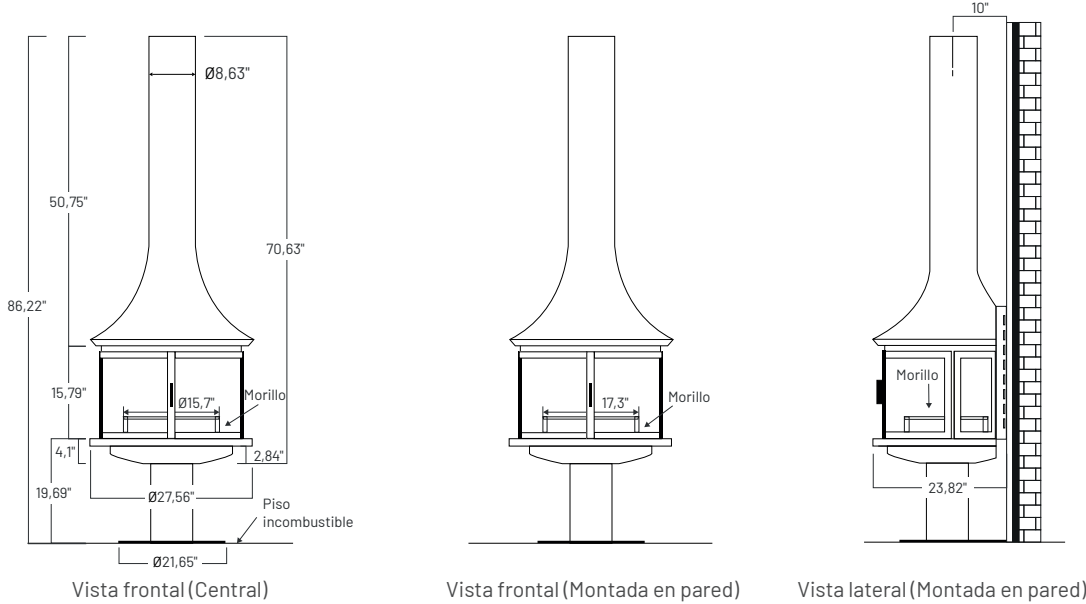


ESPECIFICACIONES TÉCNICAS

Suspendida



Pedestal



BTU		LEÑOS			VENTILACIÓN			PESO
Leña o gas	EPA	Trozos de leña	Leños ecologicos	Juego de leños a gas	Tipo	Diámetro	Marcas	Chimenea / Pedestal
Max. 55 000	Exento de EPA	Máx 16" L, 20 lbs	Máx 15lbs, ≈ 5 trozos	N/A	Clase A	8"	Selkirk, Security Chimney, ICC RIS, DuraVent	330 lbs / 66 lbs

DIMENSIONES				ESPACIO LIBRE A MATERIALES COMBUSTIBLES		
Ancho	Profundidad montada en pared	Altura de la unidad / Pedestal / Altura mínima de la habitación	Abertura	En general	Protección de piso	Distancia mínima del piso
27,56"	23,82"	70,63"/ 15,59"/ Min. 96"	15,79" AL	48"	Diámetro de 67,56" X 0,375" de grosor	13,62" AL



COLORES Y TERMINACIONES

GAMA CLÁSICA, 4 COLORES



Gris antracita



Negro



Chocolate



Platino

GAMA DE COLORES, 180 COLORES RAL



GAMA RUGOSO, 2 BARNICES



Barniz transparente



Barniz oscuro

Solo disponible para algunos modelos Eva, Zelia y Lea

LLAMAS PERSONALIZADAS

Tu estilo propio

JC BORDELET



TERMINACIONES DE BASE



Ladrillos amarillos



Base metálica



Ladrillos gris



Base personalizada



Esta imagen es de origen europeo y es fundamental que cada unidad se instale de acuerdo con las normativas locales.

EVA (COLOR BLANCO) CON PUERTAS DE VIDRIO,
SOPORTES DE ACERO Y BASE METÁLICO



ESPECIFICACIONES TÉCNICAS

Modelo	Chimenea	Configuración	CAMPANA				BASE						
			Gama clásica	Lacado RAL	Gama de barniz rugoso	Gama safari	Gama clásica	Gama safari	Gama de barniz rugoso	Ladrillos	Base de metal	Estante de vidrio	Base sin terminar
EVA 992 WOOD			✓	✓	✓	✓	✓	✓	✓	✓	✓	✓	✓
			✓	✓	✓	✓	✓	✓	✓	✓	✓	✓	✓
			✓	✓	✓	✓	✓	✓	✓	✓	✓	✓	✓
			✓	✓	✓	✓	✓	✓	✓	✓	✓	✓	✓
ZELIA 908			✓	✓	✓	✓				✓	✓		
			✓	✓	✓	✓				✓	✓		
			✓	✓	✓	✓				✓	✓		
TATIANA 997			✓										
			✓										
LEA 998			✓	✓	✓	✓							
			✓										
			✓	✓	✓	✓	✓						
			✓				✓						

JC BORDELET



APLICACIÓN 3D DE JC BORDELET

ilmina tu chimenea de diseño metálico en tu hogar! Seleccionar una chimenea no siempre es fácil. Visualizar si ese tamaño y ese color realmente se verán bien en tu sala de estar puede ser un desafío...

Hemos creado esta aplicación 3D para hacer realidad tus ideas. Con tu smartphone o tablet, disfruta de la realidad aumentada de tu futura chimenea JC Bordelet.

Podrás explorar nuestra colección, seleccionar tu chimenea ideal, escoger tu color, revisar sus características, visualizarla en tu hogar y examinarla desde todos los ángulos.

También puedes guardar tus modelos favoritos, compartir el diseño en redes sociales y pedir opiniones de familiares y amigos.

- Colección: descubre nuestras chimeneas y elige la tuya.
- Simulación: descubre tu chimenea en realidad aumentada en tu espacio.
- Guardar: guarda los bocetos en tu tableta o smartphone.
- Share: on social networks and get LIKES from your followers.

Descarga la aplicación JC BORDELET



Apple Store



GooglePlay



Esta imagen es de origen europeo y es fundamental que cada unidad se instale de acuerdo con las normativas locales.

ZELIA (COLOR NEGRO) CON PUERTAS DE VIDRIO Y BASE METÁLICO

¿POR QUÉ ADQUIRIR UNA CHIMENEA AMBIANCE®?

¡Ambiance® convierte una casa en un hogar!

Los productos Ambiance® añadirán elegancia, tranquilidad y comodidad al corazón de su hogar. Todos los productos Ambiance® han sido cuidadosamente seleccionados y diseñados pensando en su familia, para enriquecer los espacios de su hogar, donde se crean los recuerdos y se vive. La mejor calidad e innovación se aprecian en los detalles y las características mejoradas que añaden un toque especial a nuestros diseños Ambiance®.

¿Quiénes son nuestros diseñadores? Son una red de más de 300 miembros autorizados de chimeneas & BBQ que se extiende de costa a costa por Canadá y Estados Unidos. Desde Alaska hasta Quebec y desde Florida hasta California, conocen lo que se necesita para calentar sus vidas y utilizan su experiencia para diseñar productos innovadores y de calidad para el hogar.

¿Quién puede vender los productos Ambiance®? Solo nuestros distribuidores autorizados, profesionales locales que conocen los códigos y estándares de su zona.

Una casa necesita un toque de Ambiance® para convertirse en un hogar.

*Ambiance®
el Corazón de su hogar*



Esta imagen es de origen europeo y es fundamental que cada unidad se instale de acuerdo con las normativas locales.

ZELIA (COLOR NEGRO) CON PUERTAS DE VIDRIO Y CERÁMICA COLOR BEIGE



AMBIANCE®
CHIMENEAS | BBQ | EXTERIOR | SPAS

CHIMENEAS JC BORDELET CARACTERÍSTICAS ESTÁNDAR INCLUIDOS

- » Increíble vista del fuego
- » Probado y certificado de acuerdo con los más altos estándares por un laboratorio norteamericano
- » Diseñado y fabricado en Francia
- » Fuegos impresionantes y calor moderado
- » Ajuste y terminación de lujo incomparables
- » Opción de leña o gas con el modelo Eva
- » Diseño prestigioso y exclusivo
- » Personalización única